



VIRTUÁLNA

registračná pokladnica

Modul VRP



História zmien

Verzia dokumentu	Dátum zmeny	Autor zmeny	Popis zmeny
1.0	12.2.2015	FR SR	Vytvorenie prvej verzie dokumentu

Obsah

OBSAH	3
1 VIRTUÁLNA REGISTRAČNÁ POKLADNICA	4
1.1 O APLIKÁCI	4
1.2 PREDPOKLADY PRE POUŽÍVANIE VRP	4
1.3 POUŽÍVANÉ SKRATKY A DEFINÍCIE	5
2 ZAČÍNAME	6
2.1 PRVKY WEB APLIKÁCIE	6
3 PRÁCA S WEB APLIKÁCIU	7
3.1 REGISTRÁCIA VIRTUÁLNEJ REGISTRAČNEJ POKLADNICE	7
3.2 UKONČENIE POUŽÍVANIA VRP	11
3.2.1 UKONČENIE POUŽÍVANIA VRP NA ŽIADOSŤ PODNIKATEĽA	11
3.2.2 UKONČENIE POUŽÍVANIA VRP Z DÔVODU STRATY HESLA	15
3.2.3 NASTAVENIE TLAČE PRE INTERNET EXPLORER	18

1 Virtuálna registračná pokladnica

1.1 O aplikácii

Podnikateľ má možnosť v aplikácii VRP evidovať tržbu a jednoducho vytvárať a tlačiť pokladničné doklady spĺňajúce zákonom povinné údaje. Podnikateľ má možnosť spravovať si svoje tovary a služby a vyhotovovať uzávierky. Aplikácia taktiež poskytuje prehľad všetkých vystavených dokladov s možnosťou vytlačenia kópie dokladu.

Aplikácia VRP je poskytovaná Finančným riaditeľstvom Slovenskej republiky na základe znenia zákona č. 289/2008 Z. z. SR o používaní elektronickej registračnej pokladnice platného od 1.4.2015, ktorá spĺňa požiadavky na virtuálnu registračnú pokladnicu podľa § 4a tohto zákona.

Celkový komponent pozostáva z nasledujúcich častí:

Časť komponentu	Význam
Registrácia a prístup do aplikácie	Umožňuje registráciu podnikateľa a autentifikáciu voči CRP.
Správa pokladničných dokladov	Umožňuje vytváranie pokladničných dokladov a ich tlač.
Správa tovarov a služieb	Umožňuje vytvorenie a editáciu tovarov a služieb, ktoré poskytuje podnikateľ.
Správa uzávierok	Umožňuje generovanie intervalových a prehľadových uzávierok a ich následnú tlač.
Nastavenia aplikácie	Umožňuje podnikateľovi meniť základné nastavenia.

Tabuľka 1: Komponent VRP

1.2 Predpoklady pre používanie VRP

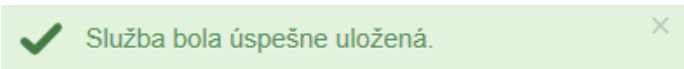

- Virtuálna registračná pokladnica je **bezplatne prístupná** online podnikateľom poskytujúcich vybrané služby
- Podnikateľ môže používať VRP, len ak počet vydaných pokladničných dokladov v jednom kalendárnom mesiaci nie je viac ako **1000**
- Na **jedno predajné miesto** môže byť vytvorený len **jeden prístup** do VRP
- K VRP je možné pristupovať pomocou počítača cez webovú aplikáciu a pomocou smartphome cez mobilnú aplikáciu, ktoré sú schopné **pripojenia na internet**
- Webová aplikácia podporuje prehliadače (minimálna verzia a vyššie): Internet Explorer 10, Safari 7, Firefox 32, Chrome 37, Opera 12
- Mobilné zariadenie musí spĺňať podmienky pre operačný systém Android 4.X a iOS 8
- Podporované formáty pre tlač z sú: A4, A5 a A6

1.3 Používané skratky a definície

Skratka	Význam
ERP	Elektronická registračná pokladnica
FS	Finančná správa
VRP	Virtuálna registračná pokladnica
PD	Pokladničný doklad
FO	Fyzická osoba
PO	Právnická osoba

2 Začíname

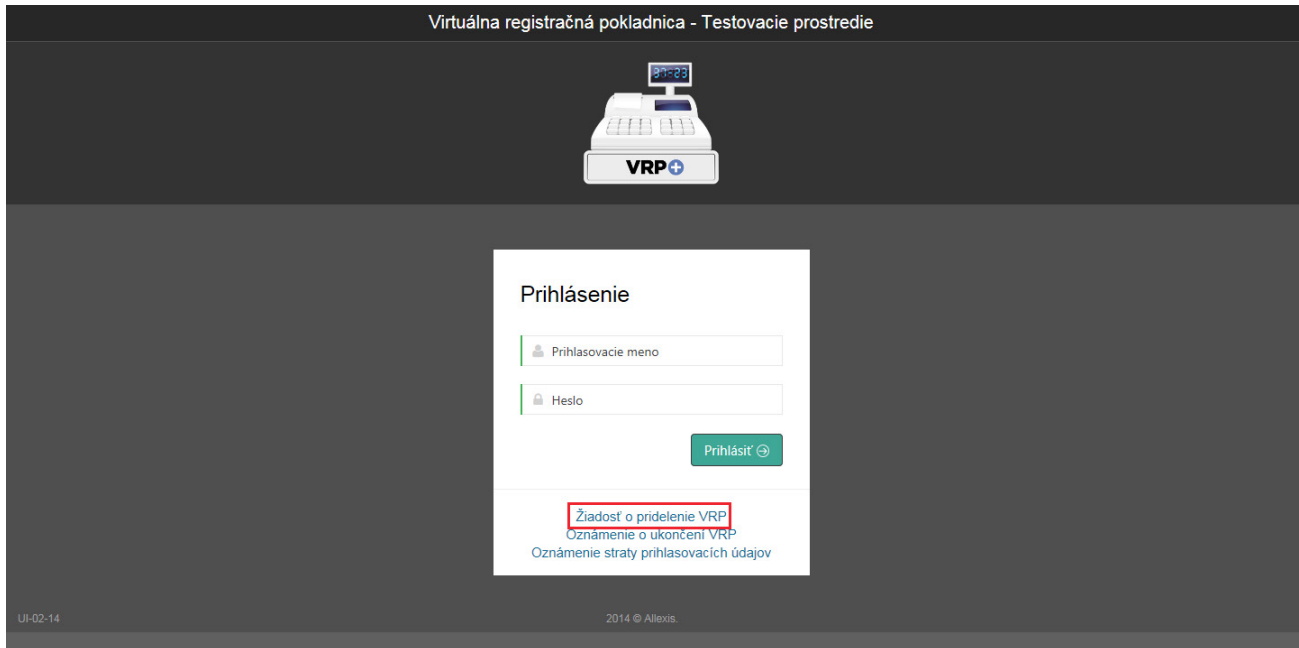
2.1 Prvky web aplikácie

Tlačidlo	Popis
<input type="checkbox"/>	Políčko na zaškrtnutie
10 %	Needitovateľné pole
<input type="text" value="1"/>	Editovateľné pole
<input type="text" value="kladná"/>	Výberové pole, podnikateľ vyberie jednu z možností kliknutím na pole
Množstvo: (povinné)	Označenie povinného poľa formulára
	Informačná hláška o úspešnom uložení záznamu
<input type="text"/> 	Pole s nápovedou, po prejdení myšou na "i", sa zobrazí nápoveda

3.1 Registrácia virtuálnej registračnej pokladnice

Jedným zo spôsobov ako požiadať o zaregistrovanie VRP je cez samotnú aplikáciu VRP. V tomto prípade ide o elektronické vyplnenie žiadosti (nie je potrebné tlačivo), ktorú podnikateľ vyplní, vytlačí, podpíše a doručí FS.

Podnikateľ na prihlasovacej obrazovke klikne na tlačidlo **Žiadosť o pridelenie VRP**.



Obrázok 1: Žiadosť o pridelenie VRP

Po kliknutí na toto tlačidlo sa zobrazí formulár žiadosti o pridelenie kódu virtuálnej registračnej pokladnice.

Podnikateľ vo formulári vyplní nasledujúce údaje:

- Obchodné meno
- DIČ (10 miestne číslo)
- PIN kód (4 miestne číslo, je dôležitý pri prvom prihlásení, podnikateľ ho nesmie zabudnúť!)
- Vyberie právny subjekt (fyzická alebo právnická osoba)
- Vyplní adresu trvalého pobytu a miesta podnikania (v prípade FO)
- Vyplní adresu sídla právnickej osoby (v prípade PO)
- Zvolí typ predajného miesta (Ambulantný predaj, Prenosná pokladnica, pokiaľ nezaškrtnie žiadnu možnosť, žiada o štandardnú pokladnicu)
- Vyplní špecifikáciu predajného miesta (v prípade, ak si vybral typ predajného miesta ambulantný predaj alebo prenosná pokladnica)
- Vyplní adresu predajného miesta (v prípade, ak je typ predajného miesta štandardná pokladnica)

Po vyplnení všetkých potrebných údajov podnikateľ vytvorí žiadosť kliknutím na tlačidlo **Uložiť ako PDF a vytlačiť**. Po kliknutí na toto tlačidlo sa zobrazí náhľad dokumentu a okno pre tlač, ktoré keď podnikateľ potvrdí, dokument sa vytlačí. Vytlačený a podpísaný dokument je potrebné doručiť FS.

Žiadosť o pridelenie kódu virtuálnej registračnej pokladnice

Žiadam o pridelenie kódu virtuálnej registračnej pokladnice v zmysle zákona č. 289/2008 Z. z. o používaní elektronickej registračnej pokladnice a o zmene a doplnení zákona Slovenskej národnej rady č. 511/1992 Zb. o správe daní a poplatkov a o zmenách v sústave územných finančných orgánov v znení neskorších predpisov.

Obchodné meno: ⓘ
(povinné)

DIČ: ⓘ
(povinné)

PIN kód:
(povinné)

Právny subjekt: Fyzická osoba
 Právnická osoba

Trvalý pobyt

Ulica: **Číslo orientačné / súpisné:**
(povinné) (povinné)

PSČ: **Obec:**
(povinné) (povinné)

Štát: **Ďalšie adresné údaje:**

Polia štát a ďalšie adresné údaje vyplní podnikateľ s trvalým pobytom alebo sídlom mimo územia SR.

Miesto podnikania

Rovnaká ako trvalý pobyt.

Ulica: **Číslo orientačné / súpisné:**
(povinné) (povinné)

PSČ: **Obec:**
(povinné) (povinné)

Predajné miesto

Ambulantný predaj
Podnikateľ vyznačí krížikom, ak bude VRP používať na ambulantný predaj podľa § 2 písm. e) zákona č. 178/1998 Z. z. o podmienkach predaja výrobkov a poskytovania služieb na trhových miestach a o zmene a doplnení zákona č. 455/1991 Zb. o živnostenskom podnikaní (živnostenský zákon) v znení neskorších predpisov.

Prenosná pokladnica
Podnikateľ vyznačí krížikom, ak bude VRP používať na rôznych predajných miestach iným spôsobom ako je ambulantný predaj.

Špecifikácia predajného miesta:
Podnikateľ vyplní, ak požaduje vytvorenie viacerých virtuálnych registračných pokladníc na rovnakej adrese. Identifikátor určuje podnikateľ (môže ísť o slovné alebo číselné označenie).

Rovnaká ako trvalý pobyt / sídlo.

Ulica: **Číslo orientačné / súpisné:**
(povinné) (povinné)

PSČ: **Obec:**
(povinné) (povinné)

UPOZORNENIE:
Podnikateľ je zodpovedný za správne a úplné údaje uvedené v žiadosti. Daňový úrad prideli kódu virtuálnej pokladnice až po zaslani kompletných a správnych údajov.

Obrázok 2: Žiadosť o pridelenie VRP - formulár

Žiadosť o pridelenie kódu virtuálnej registračnej pokladnice

Daňové identifikačné číslo (DIČ):^{1/}	
---	--

Žiadam o pridelenie kódu virtuálnej registračnej pokladnice v zmysle zákona č. 289/2008 Z. z. o používaní elektronickej registračnej pokladnice a o zmene a doplnení zákona Slovenskej národnej rady č. 511/1992 Zb. o správe daní a poplatkov a o zmenách v sústave územných finančných orgánov v znení neskorších predpisov v znení neskorších predpisov.

FYZICKÁ OSOBA:			
Obchodné meno:^{1/}			
Trvalý pobyt:			
Ulica :		Číslo orientačné/ súpisné:	
Ďalšie adresné údaje:^{2/}			
Obec:		PSČ:	
Štát:^{2/}			
Miesto podnikania:^{1/}			
Ulica:		Číslo orientačné/ súpisné:	
Obec:		PSČ:	
Predajné miesto, na ktorom bude používaná virtuálna registračná pokladnica:^{2/}			
Ulica:		Číslo orientačné/ súpisné:	
Obec:		PSČ:	
Špecifikácia predajného miesta^{3/}:			
Ambulantný predaj ^{4/}		Prenosná pokladnica ^{5/}	
PIN kód:^{6/}			

PRÁVNICKÁ OSOBA:			
Obchodné meno:^{1/}			
Sídlo:^{1/}			
Ulica:		Číslo orientačné/ súpisné:	
Ďalšie adresné údaje:^{2/}			
Obec:		PSČ:	

Obrázok 3: Žiadosť o pridelenie VRP – náhľad dokumentu (1. strana)

Predajné miesto, na ktorom bude používaná virtuálna registračná pokladnica:^{2/}			
Ulica:		Číslo orientačné/ súpisné:	
Obec:		PSČ:	
Špecifikácia predajného miesta^{3/}:			
Ambulantný predaj ^{4/}		Prenosná pokladnica ^{5/}	
PIN kód:^{6/}			

UPOZORNENIE:

Podnikateľ je zodpovedný za správne a úplné údaje uvedené v žiadosti.
Daňový úrad kód virtuálnej pokladnice prideli až po zaslaní kompletných a správnych údajov.

Dňa:

.....
Podpis podnikateľa alebo oprávnenej osoby
a odtlačok úradnej pečiatky^{/8}

-
- 1/ povinné údaje
2/ vyplní podnikateľ s trvalým pobytom alebo sídlom mimo územia SR
3/ podnikateľ vyplní, ak požaduje vytvorenie viacerých virtuálnych registračných pokladníc (ďalej len „VRP“) na rovnakej adrese. Identifikátor určuje podnikateľ (môže ísť o slovné alebo číselné označenie).
4/ podnikateľ vyznačí krížikom, ak bude VRP používať na ambulantný predaj podľa § 2 písm. e) zákona č. 178/1998 Z. z. o podmienkach predaja výrobkov a poskytovania služieb na trhovách miestach a o zmene a doplnení zákona č. 455/1991 Zb. o živnostenskom podnikaní (živnostenský zákon) v znení neskorších predpisov v znení neskorších predpisov
5/ podnikateľ vyznačí krížikom, ak bude VRP používať na rôznych predajných miestach iným spôsobom ako je ambulantný predaj
6/ podnikateľ si zvolí štvormiestny PIN kód výlučne z numerických znakov. Podnikateľ zadá PIN kód pri prvom prihlásení do aplikácie VRP.
PIN kód je potrebné uchovať a použiť v prípade straty prihlasovacích údajov.
7/ vyplní podnikateľ, ak predajné miesto je odlišné od miesta podnikania FO alebo sídla PO
8/ ak ju má podnikateľ vyhotovenú

Obrázok 4: Žiadosť o pridelenie VRP – náhľad dokumentu (2. strana)

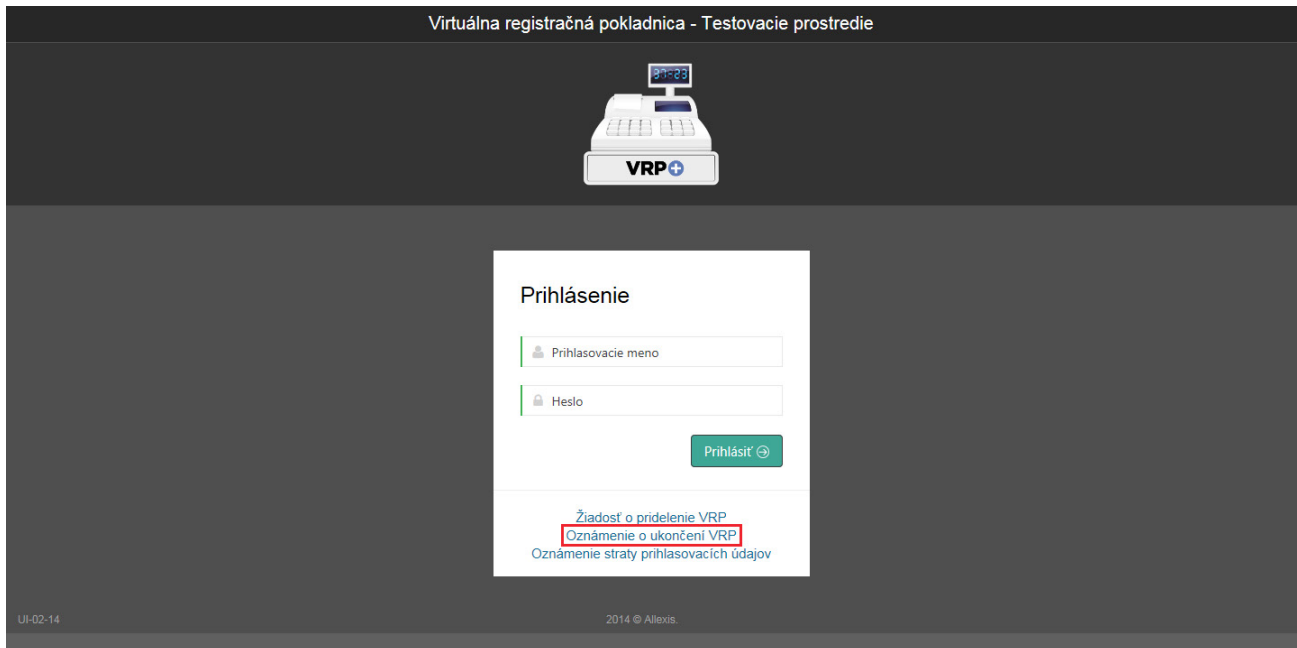
3.2 Ukončenie používania VRP

Jedným zo spôsobov ako nahlásiť ukončenie používania VRP alebo stratu prihlasovacích údajov je cez samotnú aplikáciu VRP. V tomto prípade ide o elektronické vyplnenie oznámení, čiže podnikateľ nemusí zháňať potrebné tlačivo.

Podnikateľ jednoducho oznámenia vyplní, vytlačí, podpíše a doručí FS.

3.2.1 Ukončenie používania VRP na žiadosť podnikateľa

Ak chce podnikateľ vyplniť oznámenie o ukončení používania VRP, klikne na tlačidlo **Oznámenie o ukončení VRP** na prihlasovacej obrazovke.



Obrázok 5: Oznámenie o ukončení VRP

Po kliknutí na toto tlačidlo sa zobrazí formulár oznámenia o ukončení používania VRP.

Podnikateľ vo formulári vyplní nasledujúce údaje:

- Obchodné meno
- DIČ (10 miestne číslo)
- Vyberie právny subjekt (fyzická alebo právnická osoba)
- Vyplní adresu trvalého pobytu (v prípade FO)
- Vyplní adresu sídla právnickej osoby (v prípade PO)
- DKP
- Dátum ukončenia (dátum od ktorého chce podnikateľ ukončiť používanie VRP)

Po vyplnení všetkých potrebných údajov podnikateľ vytvorí oznámenie kliknutím na tlačidlo **Uložiť ako PDF a vytlačiť**. Po kliknutí na toto tlačidlo sa zobrazí náhľad dokumentu a okno pre tlač, ktoré keď podnikateľ potvrdí, dokument sa vytlačí. Vytlačený a podpísaný dokument je potrebné doručiť FS.

Oznámenie o ukončení používania virtuálnej registračnej pokladnice

Obchodné meno: ⓘ
(povinné)

DIČ: ⓘ
(povinné)

Právny subjekt : Fyzická osoba
 Právnicka osoba

Trvalý pobyt

Ulica: **Číslo orientačné / súpisné:**
(povinné) (povinné)

PSČ: **Obec:**
(povinné) (povinné)

Štát: **Ďalšie adresné údaje:**

Polia štát a ďalšie adresné údaje vyplní podnikateľ s trvalým pobytom alebo sídlom mimo územia SR.

DKP: ⓘ
(povinné)

Dátum ukončenia: ⓘ
(povinné)

[Uložiť ako PDF a vytlačiť](#)

Obrázok 6: Oznámenie o ukončení používania VRP – formulár

Oznámenie o ukončení používania virtuálnej registračnej pokladnice

Daňové identifikačné číslo (DIČ):	1011856985
--	------------

FYZICKÁ OSOBA:			
Obchodné meno: Optika			
Trvalý pobyt:			
Ulica:	Starohájska	Číslo orientačné / súpisné:	902/25
Ďalšie adresné údaje: /1			
Obec:	Bratislava	PSČ:	96301
Štát: /1	Slovenská republika		

PRÁVNICKÁ OSOBA:			
Obchodné meno:			
Sídlo:			
Ulica:		Číslo orientačné / súpisné:	
Ďalšie adresné údaje: /1			
Obec:		PSČ:	
Štát: /1			

Oznamujem ukončenie používania virtuálnej registračnej pokladnice v zmysle zákona č. 289/2008 Z. z. o používaní elektronickej registračnej pokladnice a o zmene a doplnení zákona Slovenskej národnej rady č. 511/1992 Zb. o správe daní a poplatkov a o zmenách v systave územných finančných orgánov v znení neskorších predpisov.

Kód virtuálnej registračnej pokladnice:	99910118569850001
--	-------------------

Používanie virtuálnej registračnej pokladnice bolo ukončené dňa:	31.05.2015
---	------------

Dňa: 12.02.2015

Podpis oprávnenej osoby
a odtlačok úradnej pečiatky: /2

.....

-
- 1/ vyplní podnikateľ s trvalým pobytom alebo sídlom mimo územia SR
2/ ak ju má podnikateľ vyhotovenú

Obrázok 7: Oznámenie o ukončení používania VRP – náhľad dokumentu

3.2.2 Ukončenie používania VRP z dôvodu straty hesla

Ak chce podnikateľ vyplniť oznámenie o strate prihlasovacích údajov na prístup do VRP, klikne na tlačidlo **Oznámenie straty prihlasovacích údajov** na prihlasovacej obrazovke.



Príhlásenie

[Žiadosť o pridelenie VRP](#)
[Oznámenie o ukončení VRP](#)
[Oznámenie straty prihlasovacích údajov](#)

UI-02-14

2014 © Allaxis

Obrázok 8: Oznámenie straty prihlasovacích údajov

Po kliknutí na toto tlačidlo sa zobrazí formulár oznámenia o strate prihlasovacích údajov na prístup do virtuálnej registračnej pokladnice.

Podnikateľ vo formulári vyplní nasledujúce údaje:

- Obchodné meno
- DIČ (10 miestne číslo)
- Vyberie právny subjekt (fyzická alebo právnická osoba)
- Vyplní adresu trvalého pobytu (v prípade FO)
- Vyplní adresu sídla právnickej osoby (v prípade PO)
- DKP

Po vyplnení všetkých potrebných údajov podnikateľ vytvorí oznámenie kliknutím na tlačidlo **Uložiť ako PDF a vytlačiť**. Po kliknutí na toto tlačidlo sa zobrazí náhľad dokumentu a okno pre tlač, ktoré keď podnikateľ potvrdí, dokument sa vytlačí. Vytlačený a podpísaný dokument je potrebné doručiť FS.

Oznámenie o strate prihlasovacích údajov na prístup do virtuálnej registračnej pokladnice

Obchodné meno: ⓘ
(povinné)

DIČ: ⓘ
(povinné)

Právny subjekt : Fyzická osoba
 Právnicka osoba

Trvalý pobyt

Ulica:
(povinné)

Číslo orientačné / súpisné:
(povinné)

PSČ:
(povinné)

Obec:
(povinné)

Štát:

Ďalšie adresné údaje:

Polia štát a ďalšie adresné údaje vyplní podnikateľ s trvalým pobytom alebo sídlom mimo územia SR.

DKP: ⓘ
(povinné)

[Uložiť ako PDF a vytlačiť](#)

Obrázok 9: Oznámenie straty prihlasovacích údajov – formulár

Oznámenie o strate prihlasovacích údajov na prístup do virtuálnej registračnej pokladnice

Daňové identifikačné číslo (DIČ):	1011856985
--	------------

FYZICKÁ OSOBA:			
Obchodné meno: Optika			
Trvalý pobyt:			
Ulica:	Ševčenkova	Číslo orientačné / súpisné:	56
Ďalšie adresné údaje: /1			
Obec:	Bratislava	PSC:	91701
Štát: /1	Slovenská republika		

PRÁVNICKÁ OSOBA:			
Obchodné meno:			
Sídlo:			
Ulica:		Číslo orientačné / súpisné:	
Ďalšie adresné údaje: /1			
Obec:		PSC:	
Štát: /1			

Oznamujem stratu prihlasovacích údajov na prístup do virtuálnej registračnej pokladnice v zmysle zákona č. 289/2008 Z. z. o používaní elektronickej registračnej pokladnice a o zmene a doplnení zákona Slovenskej národnej rady č. 511/1992 Zb. o správe daní a poplatkov a o zmenách v sústave územných finančných orgánov v znení neskorších predpisov.

Kód virtuálnej registračnej pokladnice:	99910118569850001
--	-------------------

Dňa: 12.02.2015

Podpis oprávnenej osoby
a odtlačok úradnej pečiatky: /2

.....

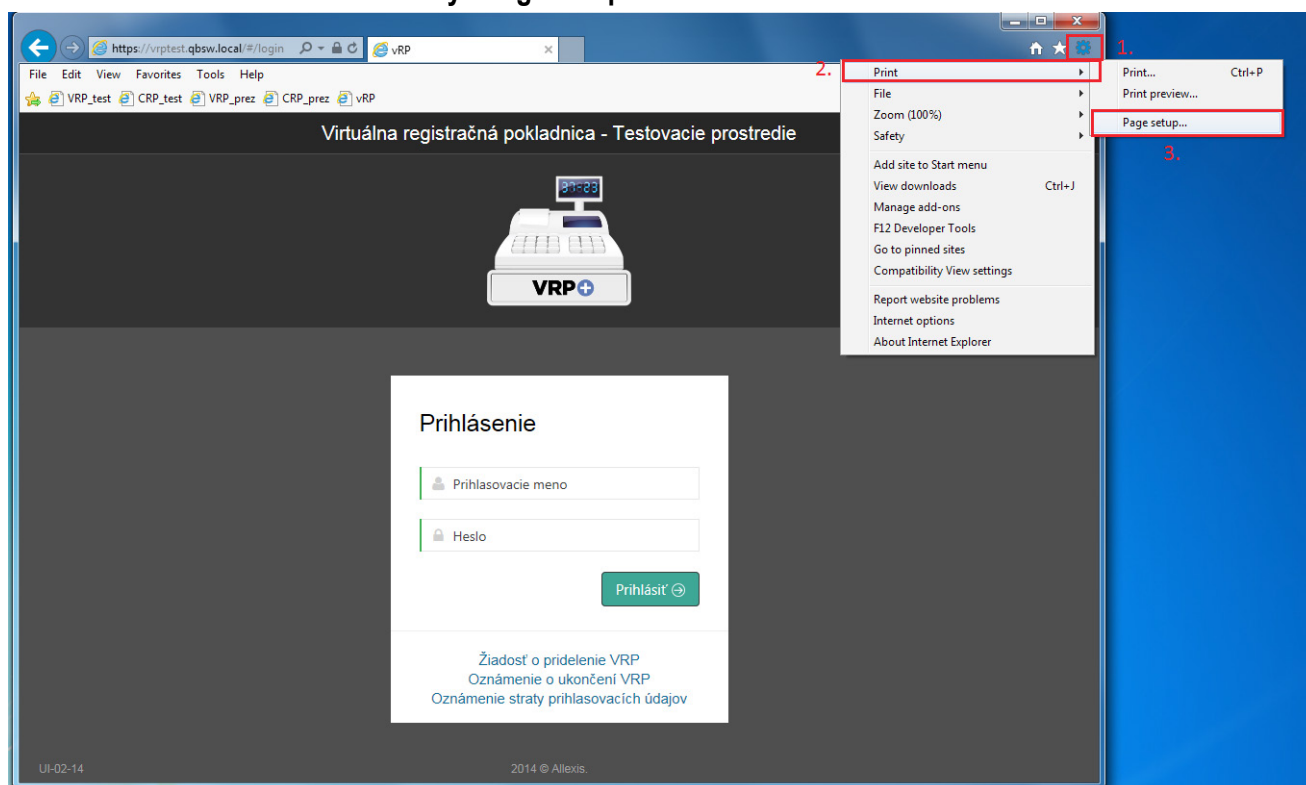
-
- 1/ vyplní podnikateľ s trvalým pobytom alebo sídlom mimo územia SR
2/ ak ju má podnikateľ vyhotovenú

Obrázok 10: Oznámenie straty prihlasovacích údajov – náhľad dokumentu

3.2.3 Nastavenie tlače pre internet explorer

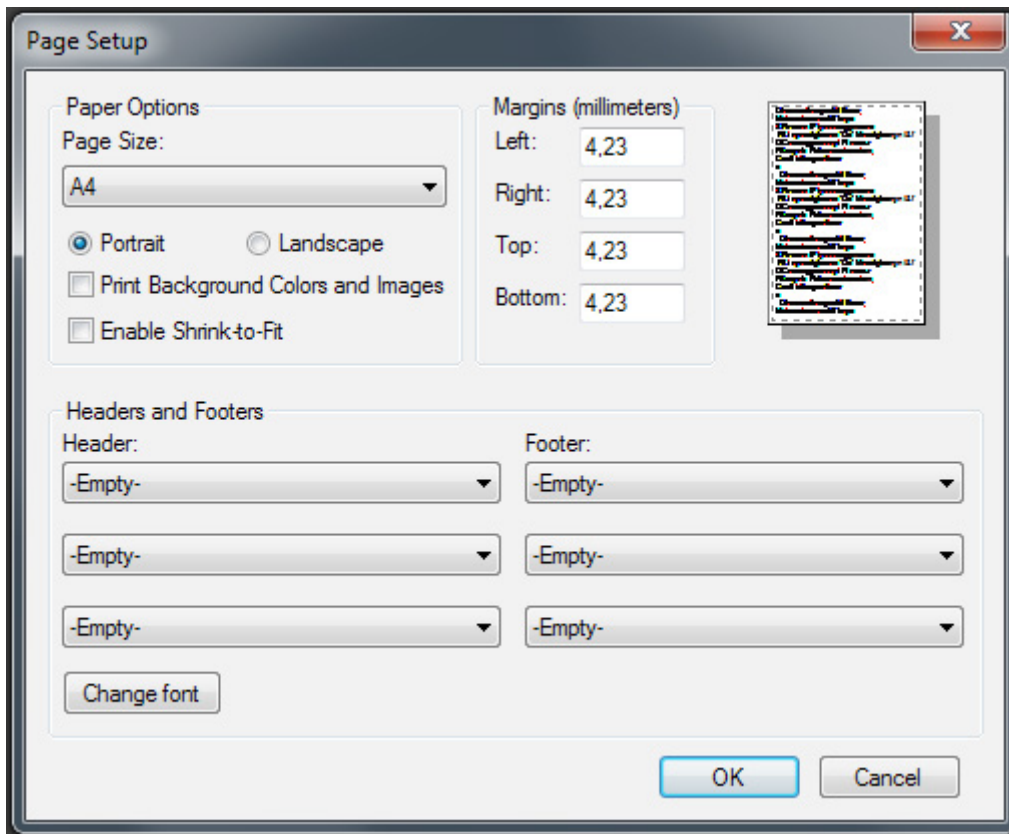
Ak podnikateľ používa na prácu s aplikáciou internet explorer, je pre správne tlačenie dokladov potrebné spraviť nasledovné nastavenie tlače v prehliadači.

1. Podnikateľ klikne na tlačidlo **Nástroje / Tools** (alebo stlačí **alt+x**) v prehliadači.
2. Zvolí možnosť **Tlač / Print**.
3. Klikne na **Nastavenie stránky / Page setup**.



Obrázok 11: Nástroje

4. Zobrazí sa okno nastavenia stránky, ktoré musí byť nastavené ako na obrázku 70.



Obrázok 12: Nastavenia stránky